

INICIACIÓN A LA INFORMÁTICA

- ◆ Introducción a la Informática con Windows XP

SALUD Y EDUCACIÓN

- ◆ Nutrición
- ◆ Educación Sexual
- ◆ Atención geriátrica
- ◆ Cuidados del anciano
- ◆ Educación Infantil
- ◆ Escuela de Padres y Madres
- ◆ Prevención de Drogodependencias
- ◆ Cuidados del bebé
- ◆ Musicoterapia
- ◆ Familia escuela y convivencia.
- ◆ Características y necesidades de Atención de las Personas Dependientes

EMPRENDEDORES

- ◆ Habilidades de venta
- ◆ Cómo crear una PYME
- ◆ Teletrabajo y comercio electrónico
- ◆ Marketing para Pymes I y II
- ◆ Gestión de Calidad
- ◆ Turismo Rural
- ◆ ContaPlus
- ◆ Nóminas y Seguros Sociales
- ◆ Prevención de Riesgos Laborales
- ◆ Gestión Inmobiliaria
- ◆ Gestión Financiera
- ◆ Contabilidad Iniciación y Avanzada
- ◆ Factura Plus
- ◆ Impuesto sobre la renta de las Personas Físicas
- ◆ Impuesto sobre el valor añadido
- ◆ Organización de Recursos humanos
- ◆ Orientación Profesional y búsqueda de empleo
- ◆ Administración de fincas
- ◆ Patronaje
- ◆ Normativa y Procedimientos Tributarios
- ◆ La Tributación Local
- ◆ Cálculo de prestaciones de la S, Social
- ◆ Contratación Laboral

OFIMÁTICA

- ◆ Iniciación a Office

- ◆ Excel
- ◆ Access ,
- ◆ Powerpoint
- ◆ Word

PROGRAMACIÓN

- ◆ Iniciación a la Programación
- ◆ Programación en I y II
- ◆ Iniciación a Javascript y DHTML
- ◆ SQL con MySQL I y II
- ◆ PHP Iniciación y Avanzado
- ◆ Diseño de Bases de Datos
- ◆ Programación en Acces

REDES Y EQUIPOS

- ◆ Mantenimiento de Equipos Informáticos
- ◆ Redes Lan
- ◆ Apache

DISEÑO Y AUTOEDICIÓN

- ◆ Autocad
- ◆ Photoshop básico , medio y avanzado
- ◆ Corel Draw
- ◆ Diseño Gráfico con Corel
- ◆ Ilustración Digital
- ◆ Gimp

INTERNET

- ◆ Internet
- ◆ Seguridad en Internet
- ◆ Utilidades de Internet

DISEÑO WEB

- ◆ Html
- ◆ Edición de páginas Web con Dreamweaver
- ◆ Flash
- ◆ Multimedia y Web 2.0
- ◆ Joomla

MEDIO AMBIENTE

- ◆ Iniciación a la Ecología
- ◆ Agricultura Ecológica
- ◆ Energías Renovables
- ◆ Energía a la Radiación Solar
- ◆ Energía Solar Térmica
- ◆ Energía Solar Fotovoltaica
- ◆ Evaluación del Impacto ambiental.

MEDIOS AUDIOVISUALES

- ◆ Vídeo: Lenguaje y Realización
- ◆ Fotografía Analógica
- ◆ Fotografía Digital
- ◆ Televisión una mirada crítica
- ◆ Fundamentos de la fotografía
- ◆ Edición de vídeo con Pinnacle
- ◆ Creación y producción musical

ELECTRÓNICA


- ◆ Climatización y Aire acondicionado
- ◆ Micro PLCs. Automatización Fácil
- ◆ Instalador Electricista
- ◆ Automatismos: Neumática y Electro neumática

CULTURA Y FORMACIÓN GENERAL


- ◆ Taller de Comunicación Escrita: Básico y Avanzado
- ◆ Iniciación a las Matemáticas
- ◆ Iniciación a la Física
- ◆ Transición Democrática
- ◆ Historia del Arte
- ◆ Historia del Arte en España
- ◆ Iniciación a la Jardinería
- ◆ La Exposición: diseño y Montaje


IDIOMAS

- ◆ Inglés. Módulos 1 al 7

 **DESARROLLO DEL CURSO:** El alumno puede realizar el Curso que le interese

- En su domicilio / Aula
- Para poder realizar los cursos en el domicilio es necesario que disponga de Internet

 **HORARIOS:** Previa concertación con el Administrador

 **MATRICULACIÓN:** El plazo de matrícula se encuentra abierto durante todo el curso escolar

El coste de la matrícula para un curso es de **48 Euros**, lo que da derecho a **60 días** de curso y a dos convocatorias de examen. En caso de que este tiempo no fuera suficiente, se pueden realizar

recargas de la matrícula, con una duración de **30 días** y por un importe de **24 Euros** la recarga. En caso contrario, llegada la fecha de finalización, el sistema procederá a dar de baja al alumno, impidiéndole acceder a la Mesa de Trabajo del curso y a las consultas al tutor. Tras esta baja, deberá volver a matricularse, lo que significa lanzar un nuevo periodo mínimo de **60 días**, por un importe de **48 Euros**

Una vez finalizado el curso, el alumno debe esperar la próxima convocatoria de pruebas finales que se realizan cada dos meses. Y tiene derecho a presentarse a **DOS** convocatorias sin hacer ningún pago adicional

El pago de la matrícula supone:

Una cuenta de correo electrónico, a través de Internet.
Un apoyo Tutorial personalizado.
Un horario de asistencia al Aula para el uso de los equipos informáticos..
Y Acceso a la Evaluación presencial al finalizar el curso para la obtención de un Certificado

El ingreso de estas cantidades debe efectuarse en :

Entidad: CajAstur
Número de Cuenta: 2048-0135-05-3400010250
Beneficiario: Centro de Educación de Adultos de Oviedo
Ordenante: Figurará el Nombre y los Apellidos del Alumno
Concepto: Nombre del Curso
Cantidad: 48€ para los dos primeros meses y 24€ los meses sucesivos.

En el momento de formalizar la matrícula el alumno recibe sus claves de usuario y contraseña,.

CALENDARIO DEL CURSO

La apertura del Aula se hará de acuerdo con el Calendario Escolar para el Curso 2011/12 aprobado por la Consejería de Educación y Cultura del Principado en lo concerniente a la Educación de Adultos; aunque ello no afecta a las personas que realizan el curso desde su propio domicilio que tendrán disponibles los accesos a los materiales del curso a través de Internet y a las consultas al tutor durante todo el año, excepto en el mes de Agosto. Dicho calendario está expuesto en el tablón del Aula.

FUNCIONES DEL ADMINISTRADOR DEL AULA Y DEL TUTOR

El Administrador del Aula es la persona encargada de la gestión de los equipos y quien te podrá ayudar en el manejo y utilización de los mismos, así como proporcionar información de cada uno de los cursos ofertados. Sin embargo, las cuestiones relacionadas con el contenido del curso deberás planteárselas al Tutor.

El Tutor del Curso es la persona que te ayudará en el seguimiento del curso, aclarando dudas, ayudándote a resolver problemas, orientando, corrigiendo prácticas. Deberás dirigirte a él con la mayor frecuencia posible. Él te responderá en un plazo relativamente breve (48 horas máximo).

EXÁMENES Y CERTIFICACIONES:

En todos los cursos Mentor .tras la superación de la prueba presencial, se entrega al final una certificación en función de las horas realizadas expedido por el MEC y la Consejería de Educación y Cultura del Principado



Aula Mentor de Oviedo

C/ El Fontán Nº4 33009 Oviedo)
Tel. 985207893

<http://platea.pntic.mec.es/oviedo/htm>

E-mail: oviedo@platea.pntic.mec.es

TE ACOMPAÑAMOS AL FUTURO



AULA MENTOR DE OVIEDO

Oferta de Cursos

Normas de Funcionamiento del Aula



Aprende

*El Curso que quieras
Cuando quieras
Donde quieras*

Aula Mentor de Oviedo
Centro De Educación De Adultos "El Fontán
C/ El Fontán Nº4 33009 Oviedo)
Tel. 985207893

<http://platea.pntic.mec.es/oviedo/htm>

E-mail: oviedo@platea.pntic.mec.es